



# MANUAL DE INSTALACIÓN Y USO DE WEBEX

1 – Entre al mail que contiene el link de ingreso y haga clic en el **enlace**  
Por favor utilizar Google Chrome ya que es el navegador más compatible

The screenshot shows a Gmail interface. On the left is a sidebar with navigation options: 'Redactar', 'Correo', 'Recibidos', 'Destacados', 'Pospuestos', 'Enviados', 'Borradores', and 'Más'. The main area displays an email from 'Webinar SAC' with the subject 'Ingreso Webinar'. The email body contains a redacted link: <https://sacvirtual.webex.com/sacvirtual/onstage/g.php?MTID=e56a9cbd93c3e6d3f6717c9fa0e451285>. Below the link, the password 'Contraseña: webinar22' is visible. At the bottom of the email are buttons for 'Responder' and 'Reenviar'. A red arrow points from the text above to the highlighted link.



## 2 – Complete con sus datos y haga clic en el botón azul que dice “Entrar” (No haga clic en “Entrar mediante el explorador”)

webex  
BY CISCO

Para



SOCIEDAD ARGENTINA DE CARDIOLOGÍA

Webex Events (désico)

### Información del evento: WEBINAR

Es necesario estar registrado para entrar a este evento. Si aún no se ha registrado, hágalo ahora.

**Estado del evento:**

● Iniciado ([Inscribir](#))

**Fecha y hora:**

viernes, 11 de marzo de 2022 3:30 pm  
Hora del este de Sudamérica (Buenos Aires, GMT-03:00)  
[Cambiar zona horaria](#)

**Duración:**

1 hora

**Descripción:**

Al entrar a este evento, acepta las [Condiciones del servicio](#) y la [Declaración de privacidad de Cisco Webex](#).

Entrar al evento ahora

Para entrar a este evento, proporcione la siguiente información.

**Nombre:**   
**Apellido:**   
**Dirección de correo electrónico:**   
**Contraseña del evento:**

Entrar

[Entrar mediante el explorador NEW!](#)

Inscribirse

Antes de entrar al evento, [haga clic aquí](#) para asegurarse de que tiene los reproductores adecuados para ver archivos multimedia enriquecidos con UCF (Universal Communications Format) en el evento.



### 3 – Complete los datos requeridos por el sistema y luego haga clic en “Enviar”

webex  
by cisco

Para




SOCIEDAD ARGENTINA DE CARDIOLOGÍA

Webex Events (clásico)

#### Inscripción para WEBINAR

Complete este formulario para inscribirse. El asterisco (\*) indica la información necesaria.

[Español Latinoamericano](#) | [Hora de Buenos Aires](#) 

Responda a las siguientes preguntas.

\* **Nombre:**   
\* **Dirección de correo electrónico:**   
\* **Confirmar dirección de correo electrónico:**   
\* **Ciudad:**   
\* **País/región:**   
\* **Número de matrícula:**

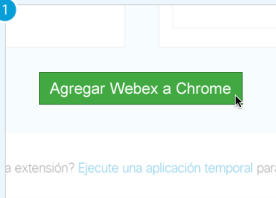
\* **Apellido:**   
  
\* **Provincia:**


#### 4 – Hacer clic en el botón **“Agregar Webex a Chrome”**

Si nunca uso Webex deberá instalar la extensión

### Paso 1 de 2: Agregar Webex a Chrome

Siga este proceso paso a paso para entrar a todas las reuniones de Webex rápidamente.

1  Seleccione **Agregar Webex a Chrome**.

2  Seleccione **Agregar a Chrome** en la tienda de Chrome.




**Agregar Webex a Chrome**

¿No desea utilizar una extensión? [Ejecute una aplicación temporal](#) para entrar a esta reunión.

5 – Luego haga clic en el botón azul que dice **“Añadir a Chrome”**

chrome web store

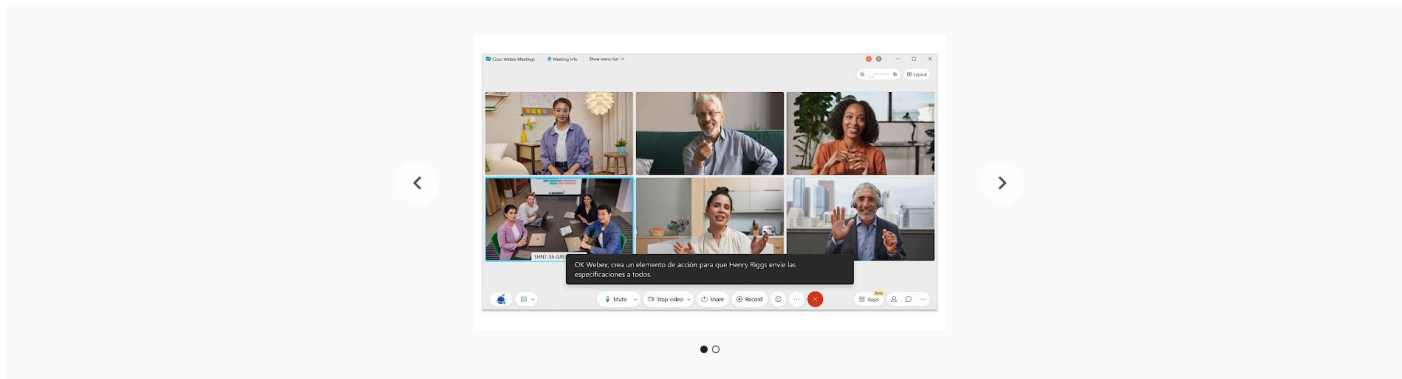
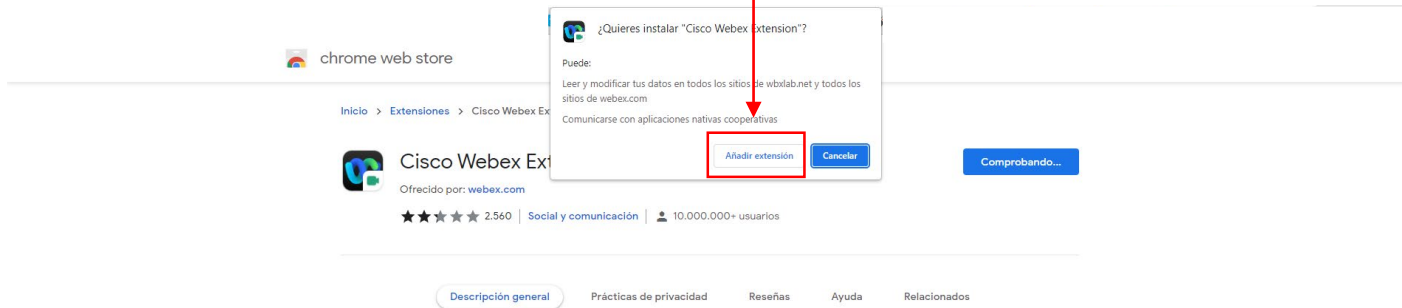
Inicio > Extensiones > Cisco Webex Extension

 Cisco Webex Extension  
Ofrecido por: [webex.com](https://webex.com)  
★★★★★ 2.560 | [Social y comunicación](#) | 10.000.000+ usuarios

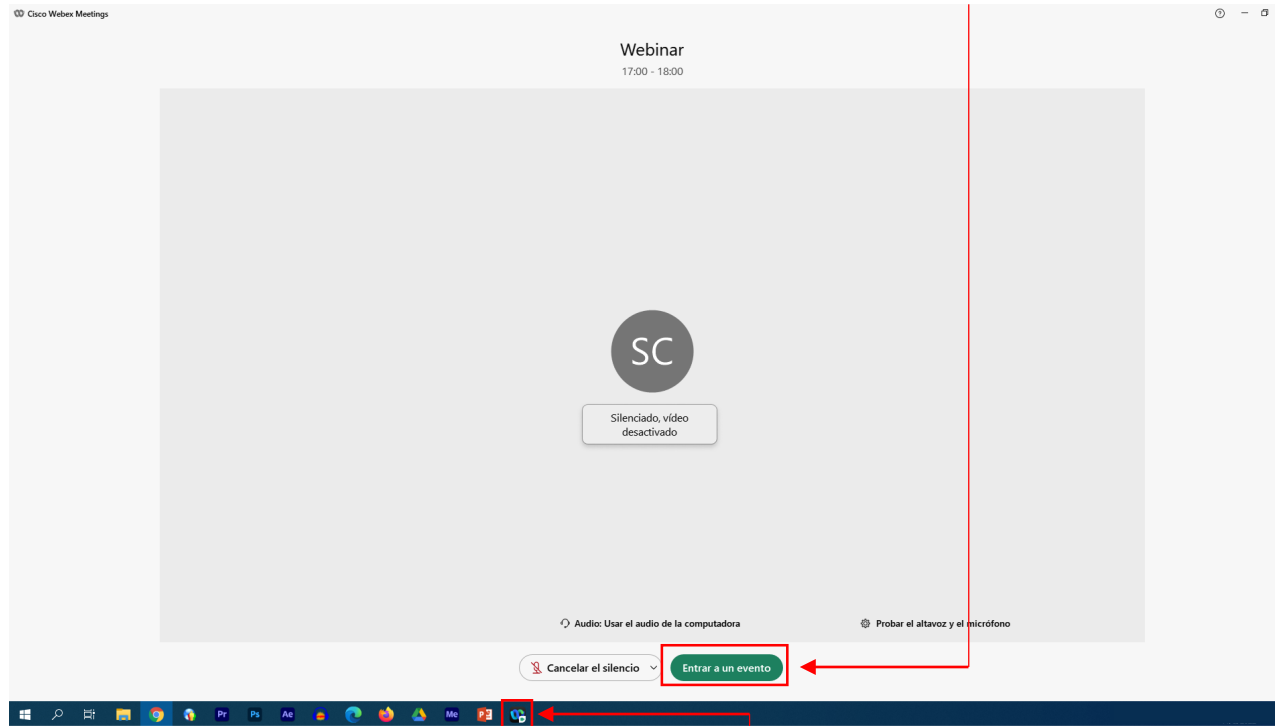
[Descripción general](#) | [Prácticas de privacidad](#) | [Reseñas](#) | [Ayuda](#) | [Relacionados](#)

OK Webex, crea un elemento de acción para que Henry Rogg envíe las especificaciones a todos.

6 – En esta pantalla haga clic en **“Añadir extensión”**



7 – Se abrirá automáticamente la ventana de Webex y deberá hacer clic en **“Entrar a un evento”**



Si no se abrió automáticamente la ventana de Webex, **haga clic** en el ícono que figura en la barra de abajo





8 – Si tiene dificultades técnicas contáctese con el organizador a través del **“Chat”** del evento

Cisco Webex Evento Ventana Evento Ocultar la barra de menú

Archivo Editar Ver Audio y vídeo Participante Evento Ayuda

# Sociedad Argentina de Cardiología

Organizador

Participantes

Buscar

Panelistas: 1

- Sociedad Argentina d... Organizador

Asistente:

- Sociedad Argentina de Cardiología Yo

Chat

En: Organizador

Introduzca el mensaje de chat aquí

Preguntas y respuestas

Cancelar el silencio Compartir Chat